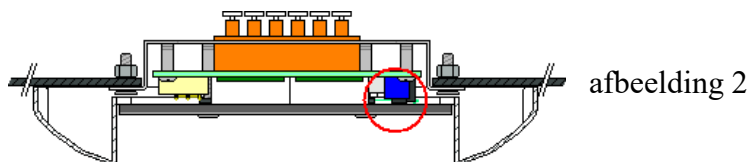
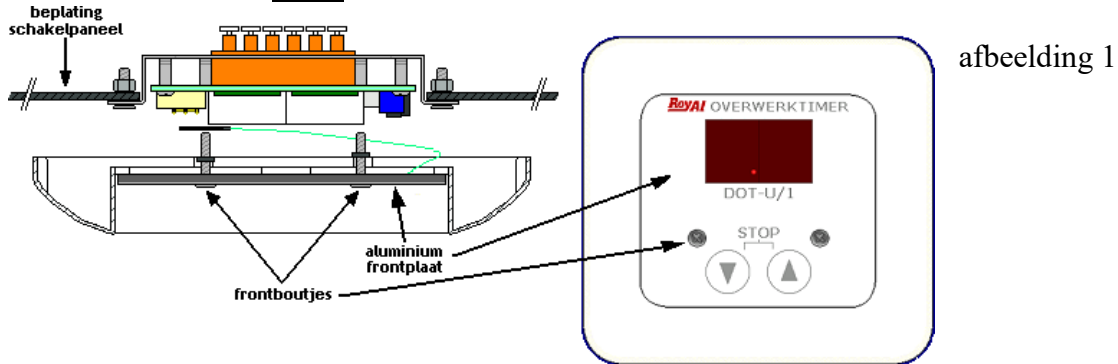


WAARSCHUWING:

Timers inbouwen in schakelpanelen:

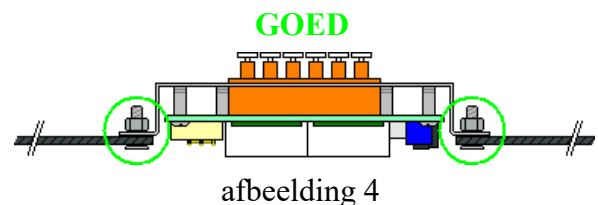
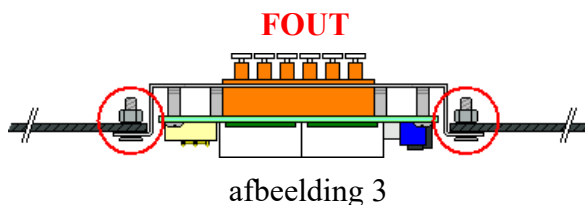
Bij montage van de timer in schakelpanelen bestaat de mogelijkheid dat, bij het vastdraaien van de frontboutjes, de aluminium frontplaat tegen de jumpers c.q. frontconnector wordt gedrukt (zie afb.1+2).

Hierdoor kan de timer defect raken.



Om dit te voorkomen kunt u:

- De timer achter de beplating i.p.v. voor de beplating monteren (zie afb.3+4). (voorkeur).



Is dit niet mogelijk, dan kunt u:

- Het aluminiumzijde van de front te voorzien van een stukje tape (zie afb. 5).
- De frontboutjes niet te vast te draaien.

